



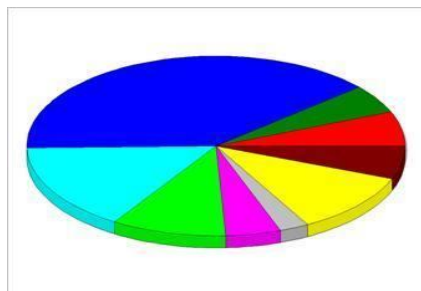
Avola



prop 2018 statistiche

programma triennale delle opere pubbliche - triennio 2018 - 2020

Avola



statistiche

Il programma triennale rappresenta il momento attuativo degli studi di fattibilità, di identificazione e di quantificazione dei bisogni in materia di opere pubbliche.

In tale ambito l'analisi statistica degli investimenti può rappresentare lo strumento utile per monitorare nuove e vecchie esigenze, in relazione ai bisogni rilevati e all'individuazione delle fonti di finanziamento.

A tale fine gli investimenti quantificati nel programma triennale sono stati classificati ed aggregati per meglio mettere in risalto i dati più significativi del piano.

Il quadro complessivo permette di avere una visione completa degli investimenti, consente di cogliere lo sforzo che l'amministrazione ha rivolto verso i settori maggiormente carenti e di tenere conto della ripartizione territoriale degli interventi programmati.

Per una migliore lettura, l'indagine è stata raggruppata in cinque tabelle visualizzate in grafici che mettono in evidenza i valori percentuali degli investimenti.

fonte di finanziamento

Nella prima tabella gli investimenti sono stati raggruppati per fonte di finanziamento.

Nella sua formulazione si è tenuto conto delle disponibilità finanziarie di questa amministrazione, delle risorse derivate nonché di quelle acquisibili per assegnazione dalla Regione, dallo Stato, dalla Comunità economica europea e da altri istituzioni pubbliche o da privati. Il grafico riporta i valori percentuali per le varie fonti di finanziamento

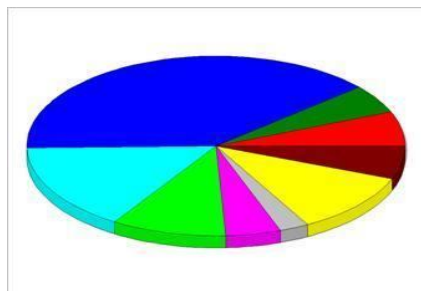
settore di intervento

Nella seconda tabella i dati sono stati raggruppati per settori di intervento.

Come è ben noto il settore costituisce un complesso di attività, coordinate per materia omogenea, all'interno del quale questa amministrazione ha individuato i progetti che si intendono realizzare, al fine di raggiungere obiettivi di funzionalità dell'intero settore in relazione all'effettivo bacino di utenza.

Il grafico riporta i valori percentuali per ogni settore.

Avola



statistiche

tipo di opera

La normativa prevede che l'intervento che si andrà a realizzare debba essere classificato in relazione alla tipologia di appartenenza: opera nuova, ristrutturazione, recupero, restauro, manutenzione ed altro.

Per tale motivo, nello studio quantitativo dell'analisi, è apparso opportuno prendere in esame tali aspetti, procedendo alla aggregazione dei dati ed al calcolo dei valori percentuali.

Tali risultati sono stati riportati nel grafico di cui alla tabella terza.

livello di progettazione

Un altro aspetto importante riguarda lo stato di progettazione delle singole opere programmate.

La normativa prevede la progettazione in materia di lavori pubblici secondo tre livelli di successivi approfondimenti tecnici: preliminare, definitiva ed esecutiva.

In tale ambito va preso in considerazione anche lo studio di fattibilità che serve a definire se un progetto

può essere realizzato dal punto di vista tecnico ed economico.

Lo studio ha tenuto in considerazione tali aspetti, prendendo in esame i dati aggregati e calcolandone i valori percentuali.

zona di intervento

Nel predisporre il programma delle opere pubbliche, questa amministrazione si è posta l'obiettivo di promuovere uno sviluppo omogeneo nell'intero territorio.

Lo strumento adottato è quello della zonizzazione e consiste nella suddivisione del territorio in zone di intervento, al fine di potere predisporre iniziative mirate in aree particolarmente carenti di servizi o di strutture.

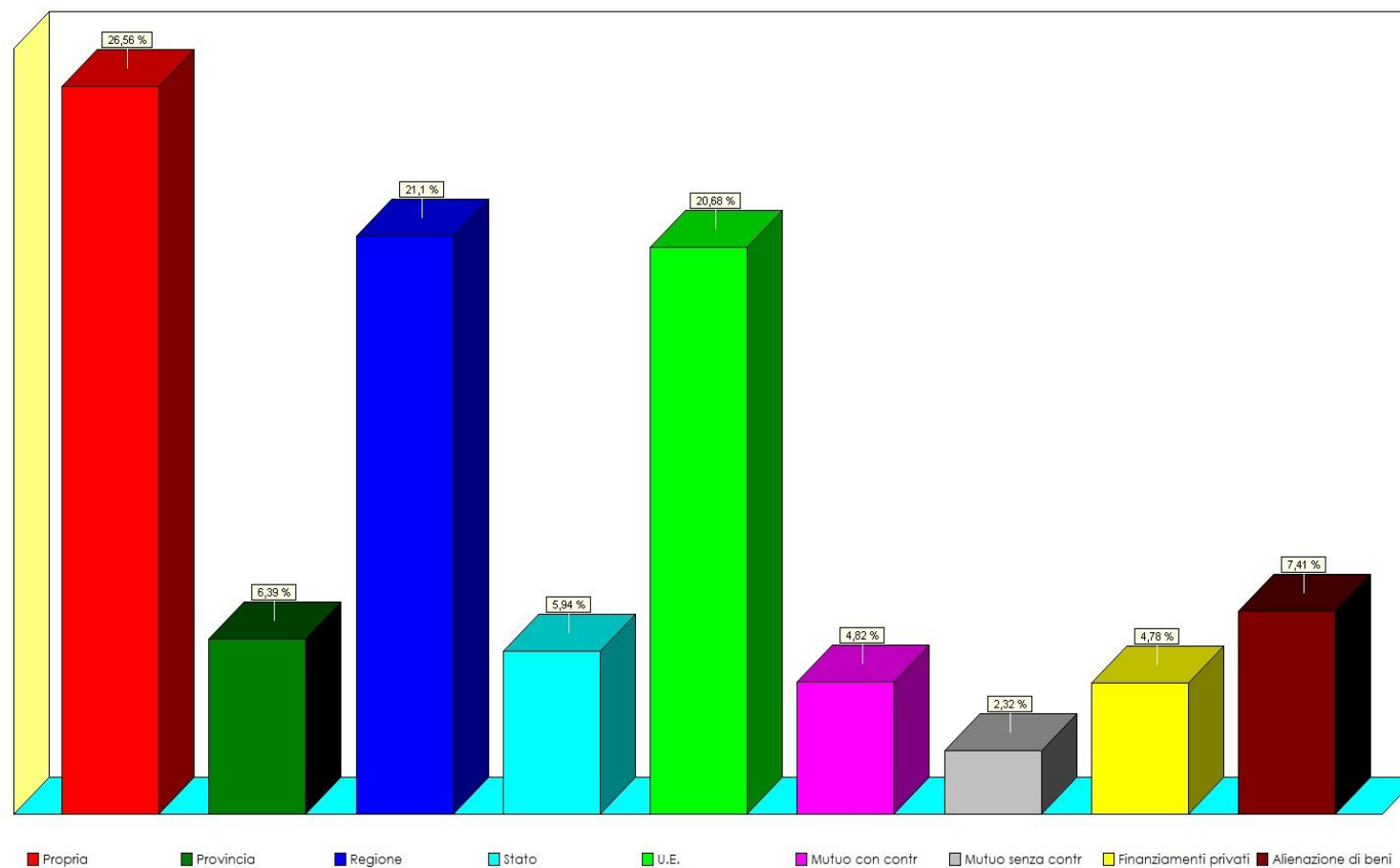
In tale ambito, lo studio statistico ha preso in considerazione i dati aggregati e ne ha calcolato i relativi valori percentuali.

I risultati sono riportati nel grafico delle elaborazioni statistiche per zone comunali.

Avola

statistiche

elaborazioni statistiche per fonte di finanziamento - valori percentuali



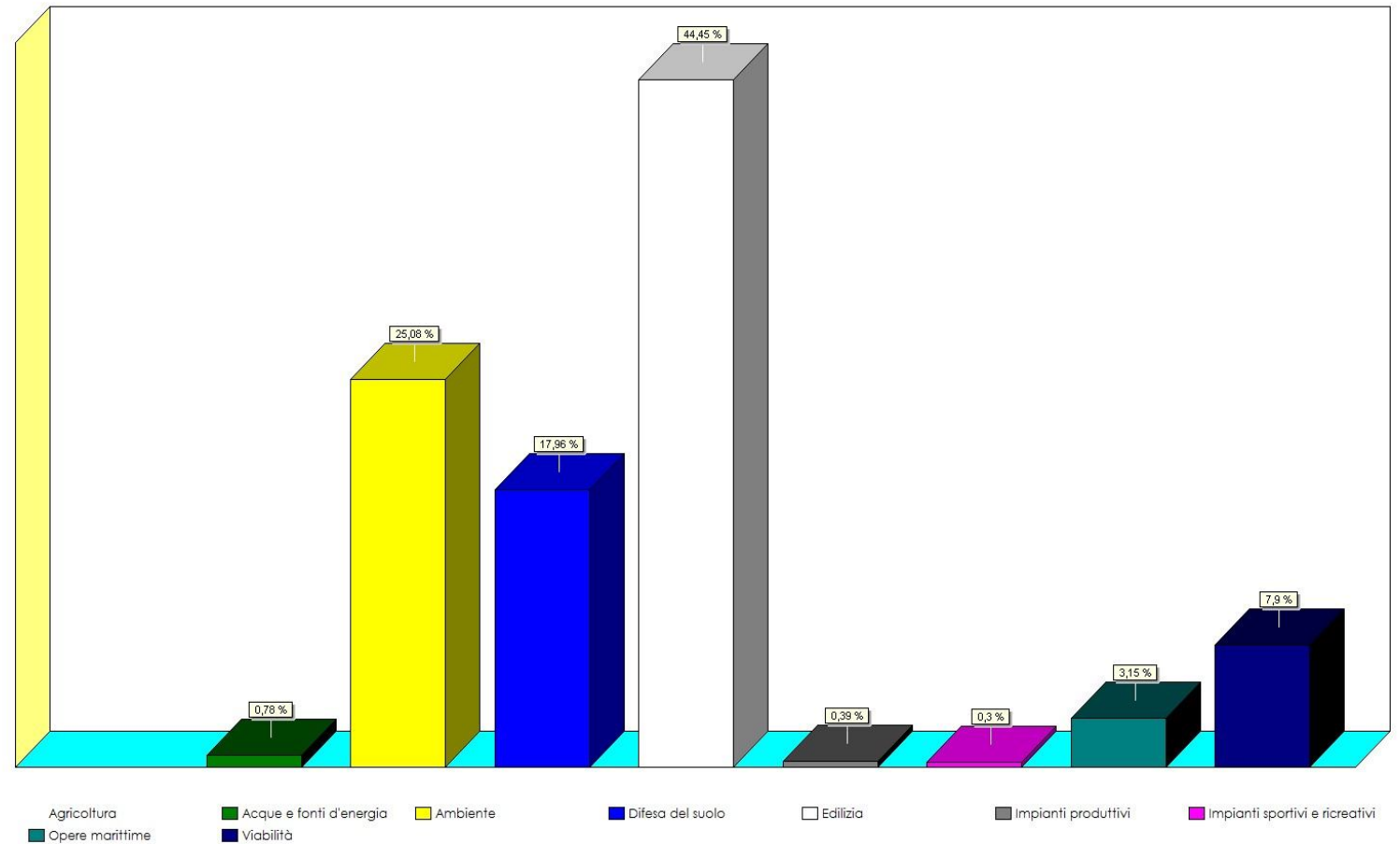
Avola

Programma triennale delle opere pubbliche - triennio 2018 - 2020

Avola

statistiche

elaborazioni statistiche per settore di intervento - valori percentuali



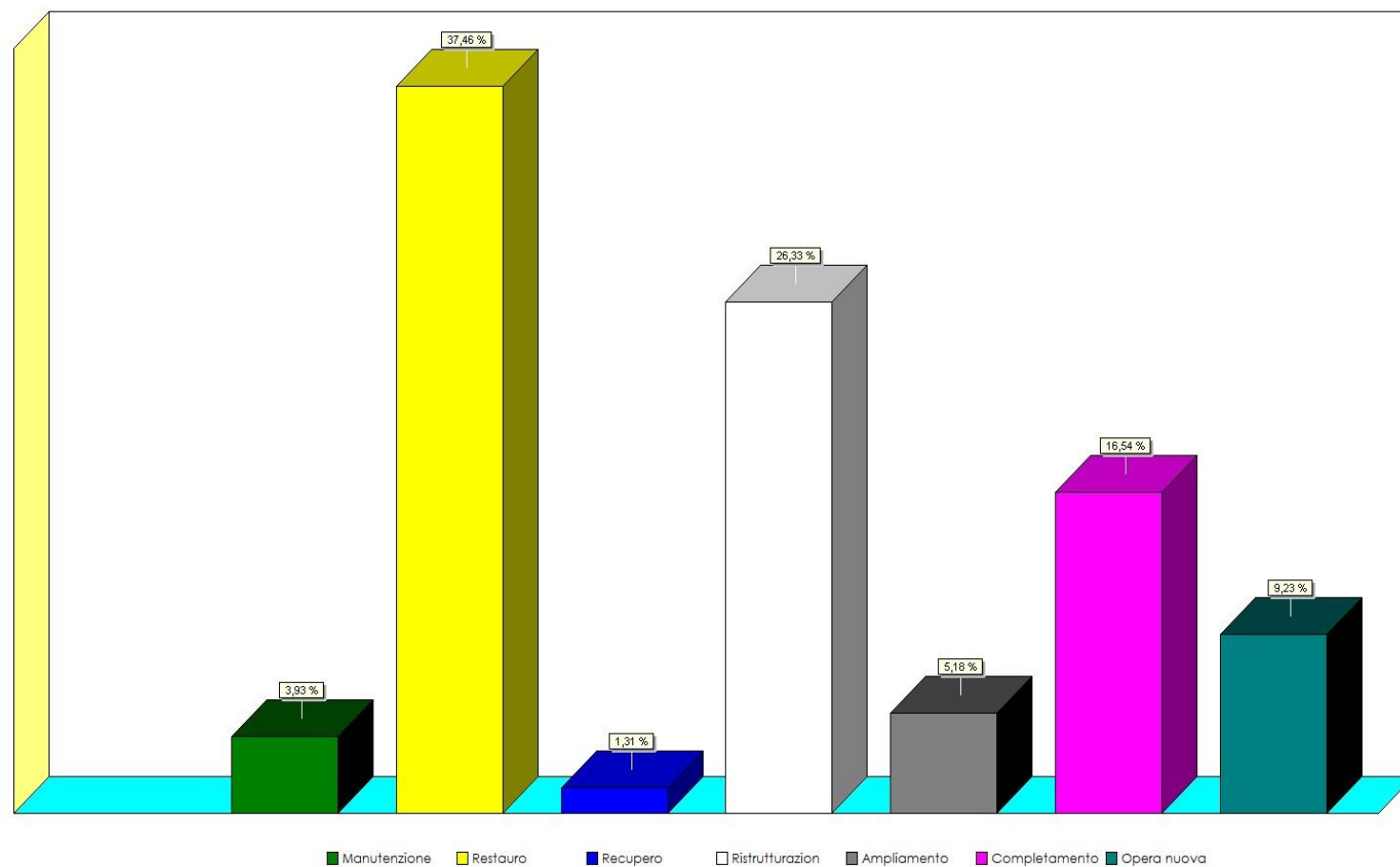
Avola

Programma triennale delle opere pubbliche - triennio 2018 - 2020

Avola

statistiche

elaborazioni statistiche per tipo di opere - valori percentuali



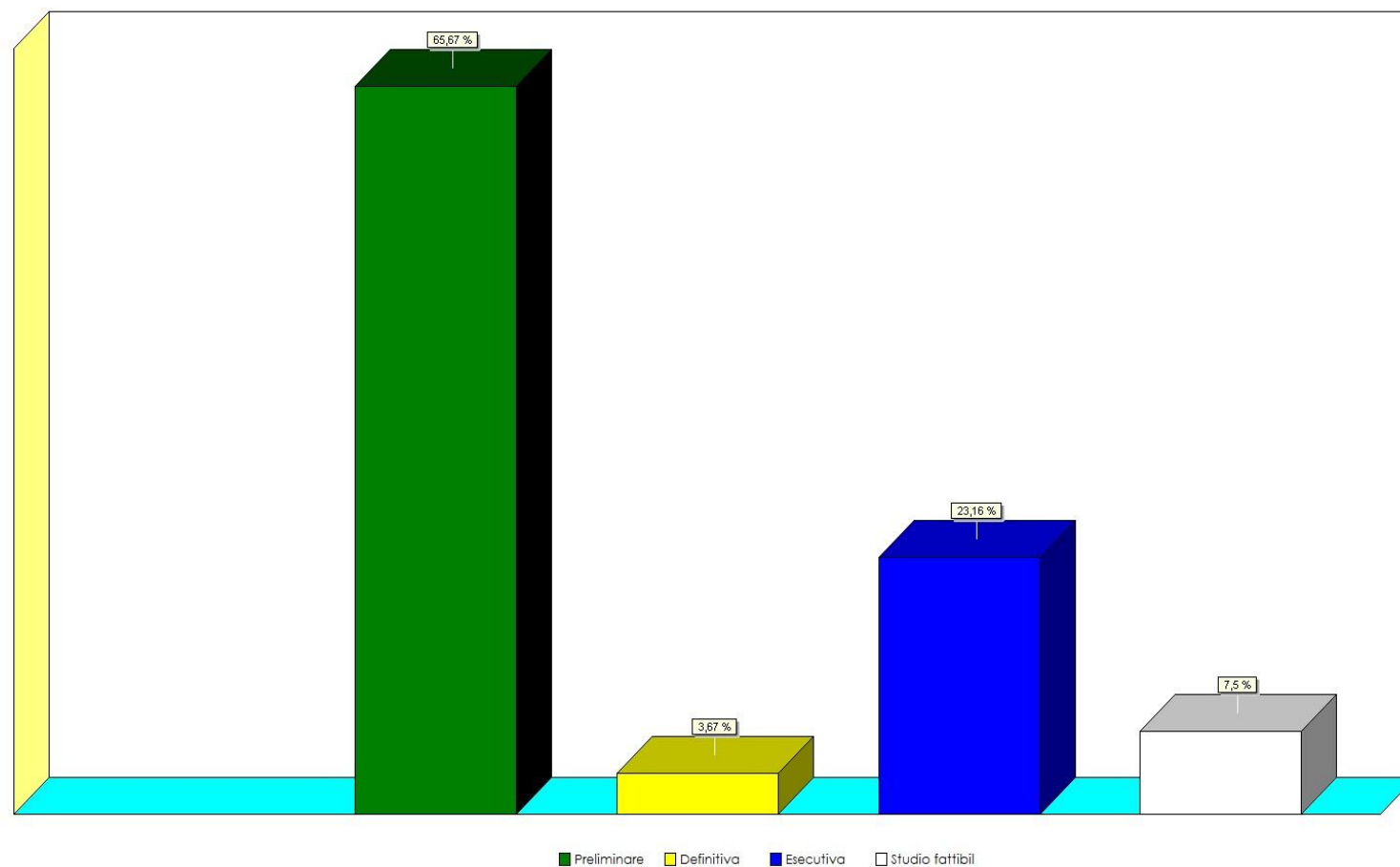
Avola

Programma triennale delle opere pubbliche - triennio 2018 - 2020

Avola

statistiche

elaborazioni statistiche per livello di progettazione - valori percentuali



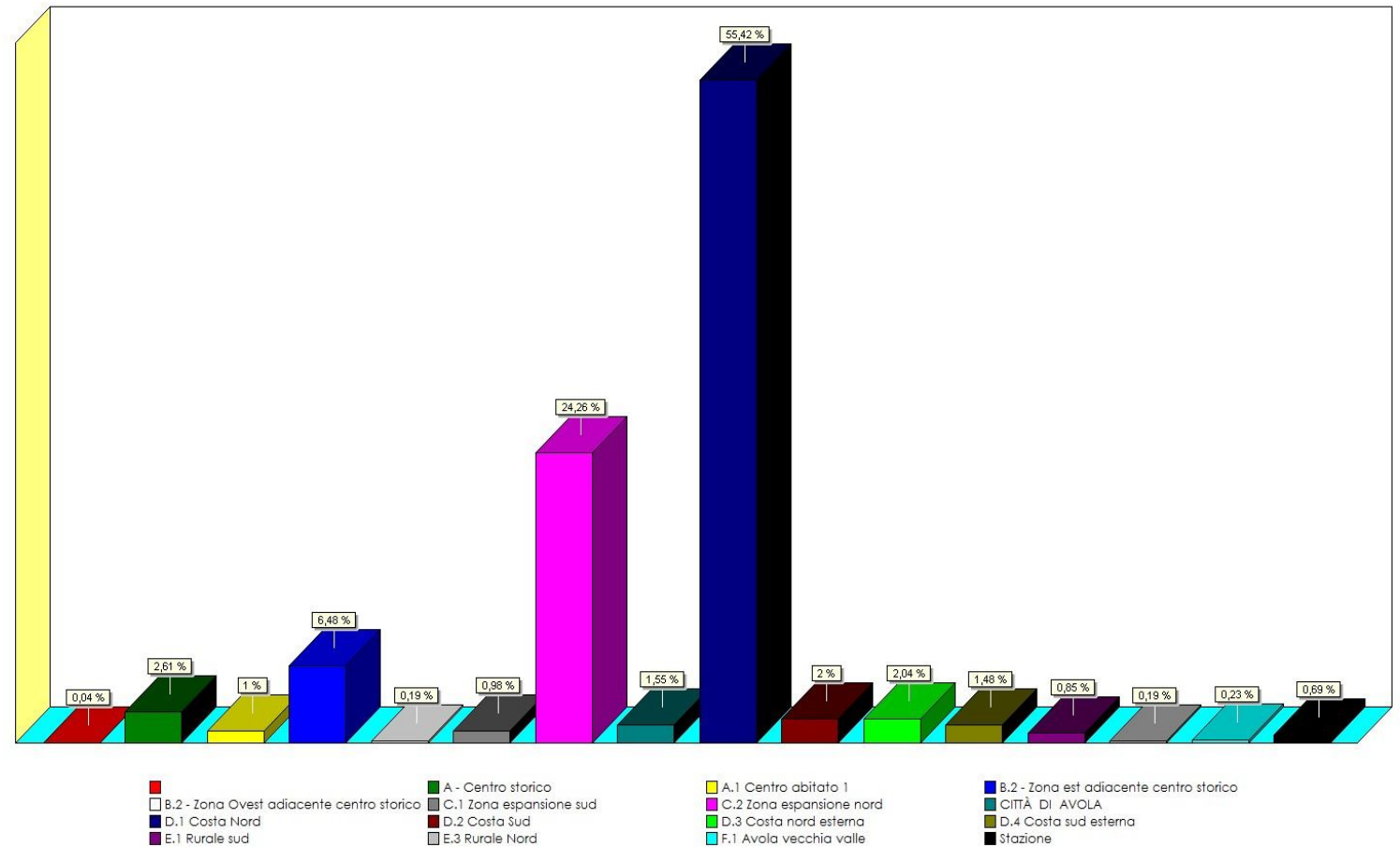
Avola

Programma triennale delle opere pubbliche - triennio 2018 - 2020

Avola

statistiche

elaborazioni statistiche per zone comunali - valori percentuali



Avola

Programma triennale delle opere pubbliche - triennio 2018 - 2020